

**陸前高田市まちづくり総合計画の策定に係る  
中学生・高校生アンケート調査結果**

**平成30年9月**

**陸前高田市企画部企画政策課**

# 調査概要

---

## 1 調査目的

陸前高田市まちづくり総合計画の策定にあたり、将来を担う中学生及び高校生のまちづくり等に関する意見や要望を把握し、各種事業に反映させることで、より効果的な市政運営を図ることを目的とする。

## 2 実施時期

平成30年7月

## 3 調査方法等

### ○ 調査対象者

調査実施時期現在、市内に居住し、かつ市内の中学校又は気仙管内の高等学校に在学している全ての生徒931人（中学生434人、高校生497人）

### ○ 配布・回収方法

調査対象の各学校における調査票の配布・回収

## 4 回収結果

	標本数		回収数			有効回収率
	有効	無効	有効	無効		
	931	0	882	0	94.7%	

※ 調査対象者のうち49人は欠席等により未回答

## 5 設問内容

問1 回答者の属性

問2 愛着の有無

問3 将来住みたいまち

問4 市内に住みたい理由

問5 市外に住みたい理由

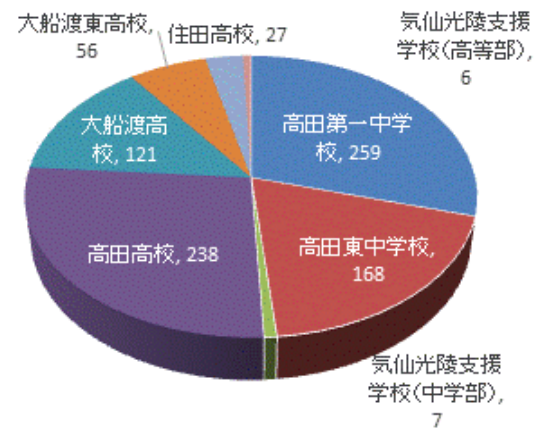
問6 10年後のまちのあり方

# 集計結果

## 問1 回答者の属性

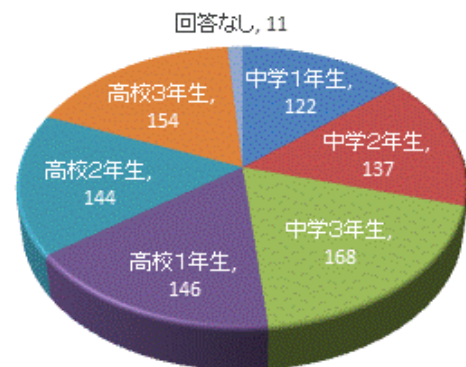
### (1) 学校名

選択肢	回答数	構成比
高田第一中学校	259	29.4%
高田東中学校	168	19.0%
気仙光陵支援学校(中学部)	7	0.8%
中学生 小計	434	—
高田高校	238	27.0%
大船渡高校	121	13.7%
大船渡東高校	56	6.3%
住田高校	27	3.1%
気仙光陵支援学校(高等部)	6	0.7%
高校生 小計	448	—
回答なし	0	0.0%
合計	882	100.0%



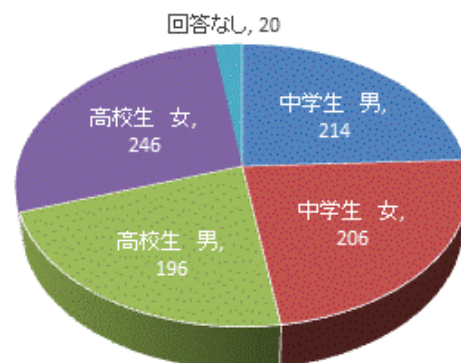
### (2) 学年

選択肢	回答数	構成比
中学1年生	122	13.8%
中学2年生	137	15.5%
中学3年生	168	19.1%
中学生 小計	427	—
高校1年生	146	16.6%
高校2年生	144	16.3%
高校3年生	154	17.5%
高校生 小計	444	—
回答なし	11	1.2%
合計	882	100.0%



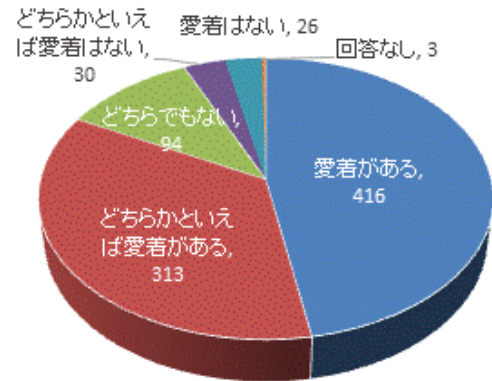
### (3) 性別

選択肢	回答数	構成比
中学生 男	214	24.3%
中学生 女	206	23.3%
中学生 小計	420	—
高校生 男	196	22.2%
高校生 女	246	27.9%
高校生 小計	442	—
回答なし	20	2.3%
合計	882	100.0%



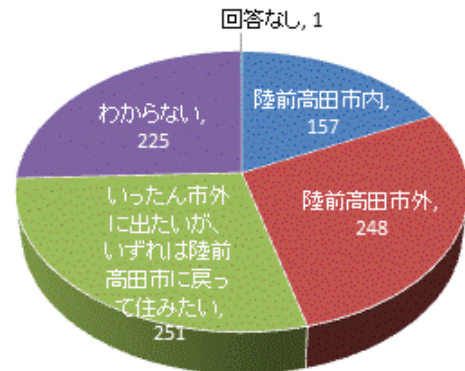
## 問2 愛着の有無

選択肢	回答数	構成比
愛着がある	416	47.2%
どちらかといえば愛着がある	313	35.5%
どちらでもない	94	10.7%
どちらかといえば愛着はない	30	3.4%
愛着はない	26	2.9%
回答なし	3	0.3%
計	882	100.0%



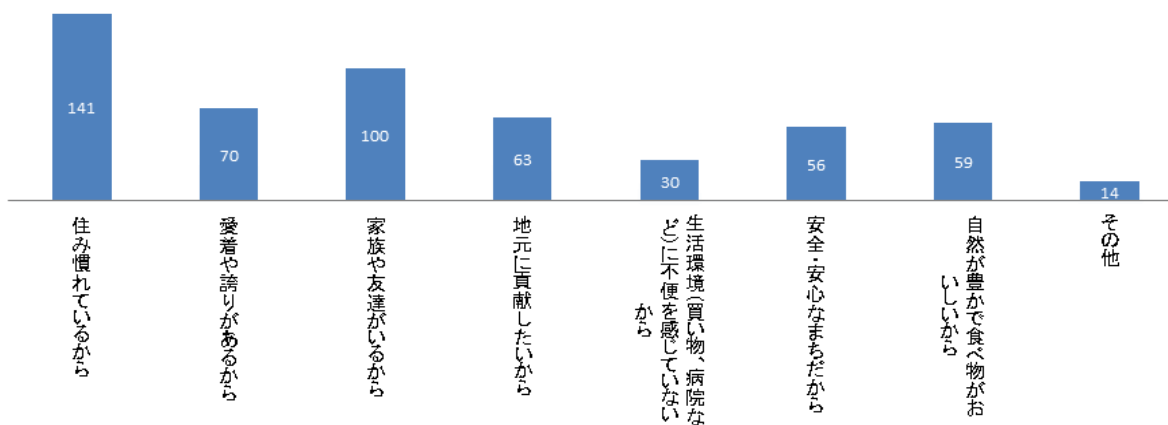
## 問3 将来住みたいまち

選択肢	回答数	構成比
陸前高田市内	157	17.8%
陸前高田市外	248	28.1%
いったん市外に出たいが、いずれは陸前高田市に戻って住みたい	251	28.5%
わからない	225	25.5%
回答なし	1	0.1%
計	882	100.0%



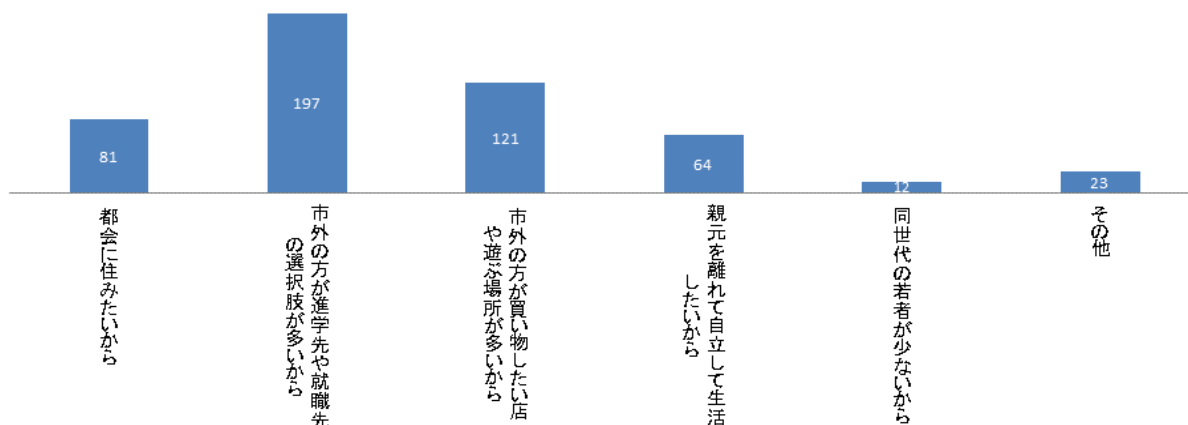
#### 問4 市内に住みたい理由

選択肢	回答数	構成比
住み慣れているから	141	26.5%
愛着や誇りがあるから	70	13.1%
家族や友達がいるから	100	18.8%
地元へ貢献したいから	63	11.8%
生活環境（買い物、病院など）に不便を感じていないから	30	5.6%
安全・安心なまちだから	56	10.5%
自然が豊かで食べ物がおいしいから	59	11.1%
その他	14	2.6%
計	533	100.0%



#### 問5 市外に住みたい理由

選択肢	回答数	構成比
都会に住みたいから	81	16.3%
市外の方が進学先や就職先の選択肢が多いから	197	39.6%
市外の方が買い物したい店や遊ぶ場所が多いから	121	24.3%
親元を離れて自立して生活したいから	64	12.8%
同世代の若者が少ないから	12	2.4%
その他	23	4.6%
計	498	100.0%



## 問6 10年後のまちのあり方

選択肢	回答数	構成比
住宅・道路・公共交通などが整備され、便利で快適に暮らせるまち	494	11.2%
防災・防犯・交通安全などの体制が整った、安心・安全なまち	396	9.0%
豊かな自然と環境が守られた美しいまち	419	9.5%
教育・子育て環境が充実し、子どもがのびのびと育つことができるまち	262	5.9%
趣味や娯楽、スポーツ施設などが充実し、心身ともに健やかに暮らすことができるまち	501	11.4%
歴史や文化・芸術を活かした教養と気品にあふれたまち	85	1.9%
イベントやコンサートなどが盛んに開催され、若者でにぎわうまち	286	6.5%
医療・介護・福祉・保健サービスが充実し、健康で元気に暮らすことができるまち	269	6.1%
子どもから高齢者まで誰もがいきいきと笑顔で暮らすことができるまち	366	8.3%
市民どうしの交流や地域活動が活発な、心の通う助け合いのまち	103	2.3%
国内外から多くの人々が訪れる、観光・交流の盛んなまち	164	3.7%
地元で採れた安全で新鮮な食べ物がいつでも手に入る、農林水産業が盛んなまち	149	3.4%
商工業や観光などの産業が発展し、働く場に恵まれたまち	161	3.7%
起業しやすい環境が整い、意欲的に出店などをする人々が多いまち	62	1.4%
デザイン性の高い、おしゃれで洗練されたリゾートのまち	151	3.4%
多くの店が立ち並び、ショッピングや飲食が楽しめるまち	412	9.3%
その他	20	0.5%
回答なし	110	2.5%

計

4,410

100.0%

