

経営比較分析表（令和3年度決算）

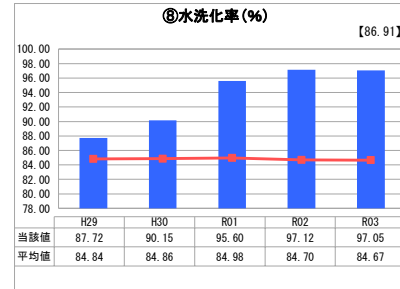
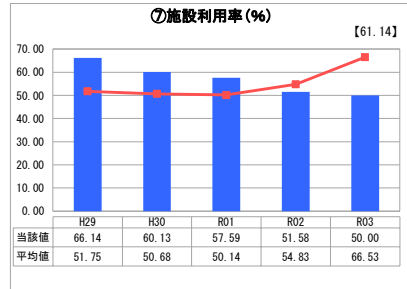
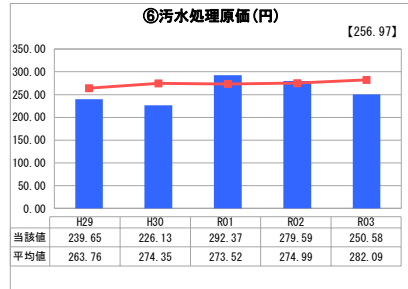
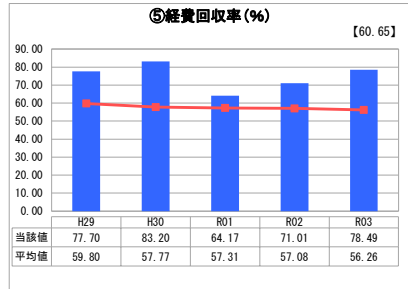
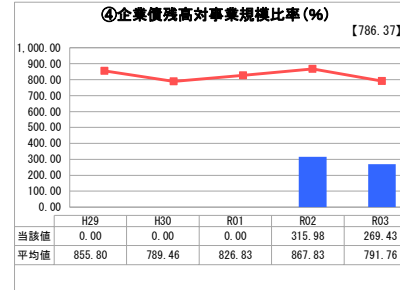
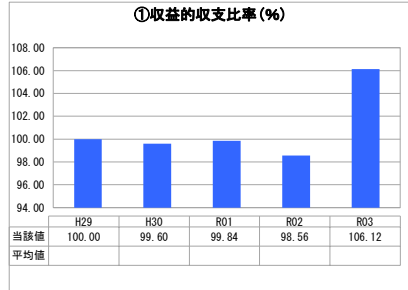
岩手県 陸前高田市

業務名	業種名	事業名	類似団体区分	管理者の情報
法非適用	下水道事業	農業集落排水	F2	非設置
資金不足比率 (%)	自己資本構成比率 (%)	普及率 (%)	有収率 (%)	1か月20m ³ 当たり家庭料金 (円)
-	該当数値なし	3.55	89.09	3,410

人口 (人)	面積 (km ²)	人口密度 (人/km ²)
18,338	231.94	79.06
処理区域内人口 (人)	処理区域面積 (km ²)	処理区域内人口密度 (人/km ²)
644	0.39	1,651.28

グラフ凡例
■ 当該団体値 (当該値)
— 類似団体平均値 (平均値)
【】 令和3年度全国平均

1. 経営の健全性・効率性



分析欄

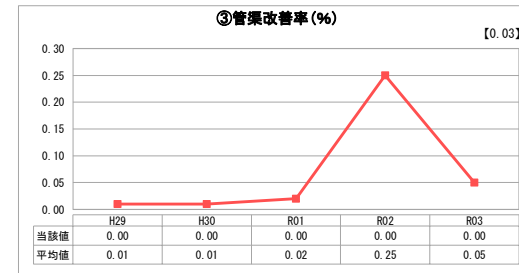
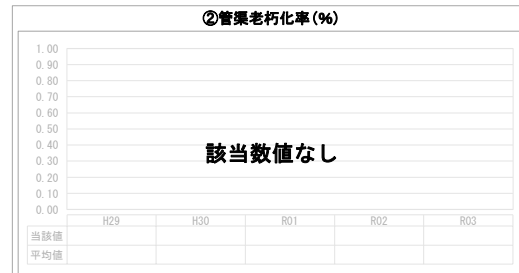

1. 経営の健全性・効率性について

- 収益的収支比率
使用料収入は横ばいだが、一般会計繰入金が増加したことにより、総収益が増加し、維持管理費用も減少しているため、前年度より比率が高くなっている。
- 企業債残高対事業規模比率
新規の建設事業が無く、新規の借入も抑制しているため、今後も企業債残高は減少し、下水道債は令和9年度には償還終了の見込みである。
- 経費回収率
類似団体より高い水準を維持しているが、使用料収入のみでは経費を賅えず、他会計からの繰入金に依存していることから、更なる経費削減を目指す。
- 汚水処理原価
前年度に比べ有収水量は減少しているが、維持管理費の節減により汚水処理費の減少が多いため、前年度比減となっている。
- 施設利用率
有収水量が前年度から減少しているため減少している。
- 水洗化率
昨年度まで区域内での水洗化率は毎年上昇していたが、人口が減少したことに伴い、水洗化率が若干の減少となった。今後も水洗化に係る啓発活動を行う。

2. 老朽化の状況について

処理場と管渠は、津波被害からの復旧から間もないものが多いが、津波による被災を受けない施設が20年程経過した施設がある。老朽化に伴う更新は、十数年後の見込みだが、更新時期が重なり、多大な予算や財源が必要とならないよう、更新時期を適切に判断する必要がある。

2. 老朽化の状況



全体総括

農業集落排水事業の整備は、津波被害からの復旧を含め一段落したことから、今後は主に維持管理業務を行っていくことになる。今後も継続して安定したサービスを提供し、健全経営を続けていくためには、維持管理費や建設改良費に係る経費の削減はもとより、既存住宅への接続促進等、水洗化率の向上の取り組みを行っていく。

また、施設利用率が人口減少などの影響により、毎年減少していることから農業集落排水事業の在り方を再度検討し、健全かつ効率的な運営を行っていく必要がある。

※ 法適用企業と類似団体区分が同じため、収益的収支比率の類似団体平均等を表示していません。