

経営比較分析表（平成30年度決算）

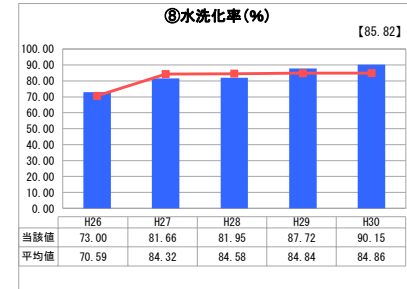
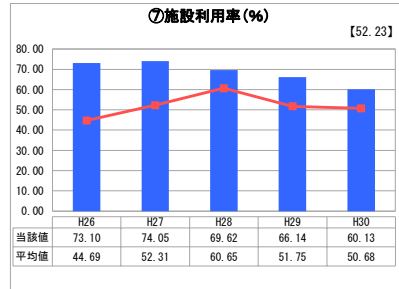
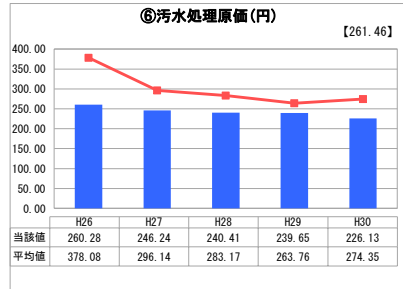
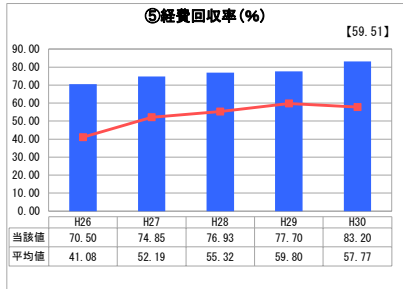
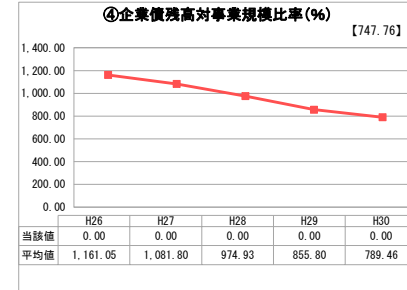
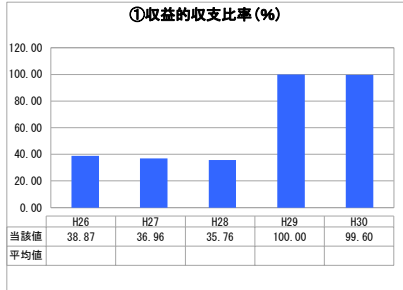
岩手県 陸前高田市

業務名	業種名	事業名	類似団体区分	管理者の情報
法非適用	下水道事業	農業集落排水	F2	非設置
資金不足比率(%)	自己資本構成比率(%)	普及率(%)	有収率(%)	1か月20m ³ 当たり家庭料金(円)
-	該当数値なし	3.78	78.39	3,348

人口(人)	面積(km ²)	人口密度(人/km ²)
19,201	231.94	82.78
処理区域内人口(人)	処理区域面積(km ²)	処理区域内人口密度(人/km ²)
721	0.39	1,848.72

グラフ凡例
■ 当該団体値(当該値)
- 類似団体平均値(平均値)
【】 平成30年度全国平均

1. 経営の健全性・効率性



分析欄

1. 経営の健全性・効率性について

当市の農業集落排水処理施設（下矢作浄化センター）は、東日本大震災の津波で被災し、建物をはじめ、施設のポンプや電力制御盤などの電気設備の全般が甚大な被害を受けたため、災害復旧事業として再建し、平成25年度より汚水の受け入れを再開した。なお、復旧までの間は、処理施設内に仮設の処理施設を設置し、排水処理区域内の汚水処理を実施していた。

①収益的収支比率については平成29年度に繰り出し基準の考え方を見直したことにより比率の改善がみられているものの、未だ使用料収入のみでは賅えず、他会計からの繰入金に頼らざるを得ない状況が続いている。

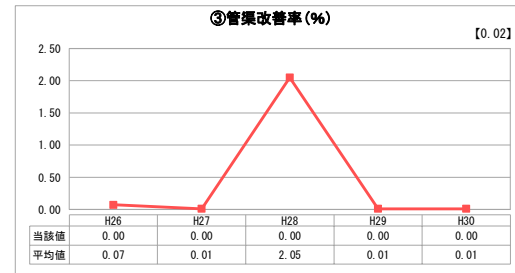

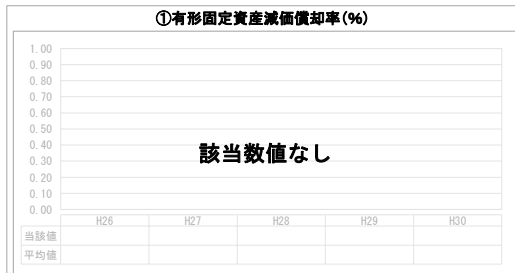
⑥汚水処理原価について、汚水処理に係るコストは、類似団体平均値を下回っており、比較的効率的な汚水処理を実施できている。

⑤経費回収率と⑧水洗化率は年々増加傾向にあり経営状況は改善しているものの、処理施設等の維持管理費を使用料収入のみで賅えない状況は続いている。

2. 老朽化の状況について

被災した処理場及び管渠については、災害復旧事業による復旧から間もないが、被災していない管渠に係る老朽化の更新等については今後の課題である。

2. 老朽化の状況



全体総括

以上のことから、公共水域の水質保全の観点等も含め、今後も継続して安定したサービスを提供し、健全経営を続けていくためには、既存住宅への接続促進等、水洗化率向上の取り組みを行っていくとともに、公共下水道との施設統合も視野に入れ維持管理費等の削減を検討していく必要がある

※ 法適用企業と類似団体区分が同じため、収益的収支比率の類似団体平均等を表示していません。